


Messanleitung

FÜR UNSERE GESCHIRRE




1. HALSSTEG

DACKEL

Damit das Geschirr nicht direkt auf dem spitzen Brustbein sitzt, miss bitte mittig **etwas unterhalb des Brustbeins** – dort, wo das Geschirr später auch verlaufen soll – **bis zum Punkt zwischen den Schulterblättern**.

👉 Bitte nur eine Seite messen, nicht den gesamten Umfang.



2. BAUCHUMFANG

Hier misst du den gesamten Bauchumfang deines Dackels. Lege das Maßband bitte **etwas hinter der breitesten Stelle des Brustkorbs** an.

👉 Achte darauf, dass es nicht zu nah an den Achseln liegt (Scheuergefahr)

👉 und nicht zu weit hinten, sondern noch im Bereich des Brustkorbs (vor dem letzten Rippenbogen)




3. BAUCHSTEG

Hier legst du das Maßband **unterhalb des Brustbeins** an – also an der Stelle, an der du bereits den Halssteg gemessen hast – bis zu dem Punkt am **Brustkorb**, an dem du den Bauchumfang gemessen hast.



4. RÜCKENSTEG

Miss vom Punkt **zwischen den Schulterblättern** – also dort, wo du den Halssteg gemessen hast – bis zu dem Punkt, wo du den **Bauchumfang** gemessen hast.



HINWEISE

- 👉 Miss bitte enganliegend, aber nicht einschnürend
- 👉 Dein Hund sollte gerade stehen (nicht sitzen / liegen)
- 👉 Miss möglichst direkt am Hund und nicht an einem vorhandenen Geschirr
- 👉 Achte darauf, dass das Maßband nicht verrutscht oder schräg liegt
- 👉 Im Zweifel lieber einmal mehr nachmessen



DACKELLIEBE

dackelliebe-shop.de